


ON@CAMPUS



Adobe Connect Real Life

Andreas Wittke

**oncampus
Fachhochschule Lübeck**

Was ist eine Web-Konferenz?



Realität in der
Virtualität

Unter einer **Webkonferenz** oder einem **Online Meeting** versteht man über das Internet organisierte und durchgeführte „virtuelle“ Treffen zwischen Teilnehmern, die sich real an ganz unterschiedlichen Orten befinden können. An Stelle des realen Konferenztisches tritt bei einer Webkonferenz der PC-Desktop des Sitzungsmoderators.



Vorführung_2 - Mozilla Firefox
Datei Bearbeiten Ansicht Chronik Lesezeichen Extras Hilfe
http://connect.oncampus.de/p25151002/ W webkonferenz

Kurs: Demokurs Vorführung_2

Kamera und Ton Freigabe

Teilnehmerliste (4)
Andreas
Dirk
Jana
Stefanie

Chat
Andreas: (16.7.2008 13:25) Hallo Teilnehmer seid ihr da?
Jana: (13:25) Hallo
Dirk: (13:25) ja
Stefanie: (13:25) Hallo

Wer wird Fußballweltmeister 2010?
Wer wird Fußballweltmeister 2010?

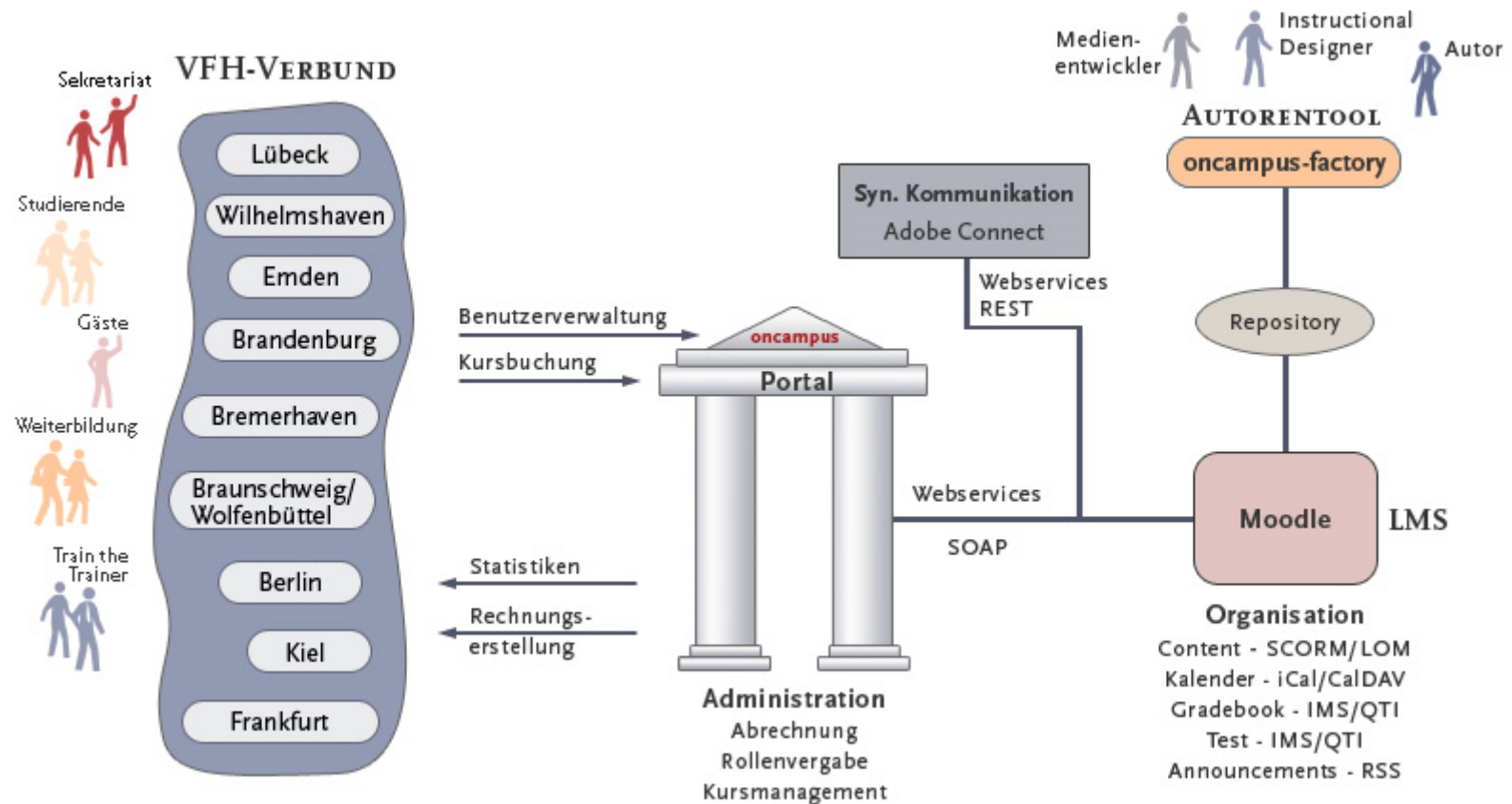
<input type="radio"/> Brasilien	50%	2
<input type="radio"/> Italien	0%	0
<input type="radio"/> Deutschland	50%	2
<input type="radio"/> Südafrika	0%	0

Übertragen der Daten von connect.oncampus.de...

- ❖ Flash-System mit Moodle Integration
- ❖ 20 Monate Produktiveinsatz
- ❖ online distance education (80% online, 20% face2face)
- ❖ 60 minuten Synchrone Kommunikation pro Woche in jedem Kurs sind empfohlen



Moodle-Connect



Moodle Connect Block

Kurs: Grundlagen der Programmierung II (FHL Mischkurs MIB08/MB SS09 [01]) - Mozilla Firefox

http://moodle.oncampus.de/course/view.php?id=2118

Connect Statistik - ONCAMPUS

SSL-Gateway - Windows-Dateien

Kurs: Grundlagen der Programmi...

Informationen

- Willkommen!
- Zeitplan
- News forum
- Browser Check
- Autoren / Mentoren
- Kursplan
- Allgemeines Forum

Neue Nachrichten

(Es wurden bisher keine Nachrichten gepostet.)

1 Kurs

- Kurs-Materialien
- Fachforum zum Modul

2 Aufgaben

Mitteilungen

Es liegen keine neuen Mitteilungen vor

Mitteilungen...

E-Mail

- Teachers AND Students.
- Teachers.
- Students.
- selected Students and/or Teachers.
- selected group(s).

Webkonferenz

- Web conference
- Discussion
- Help Tutorials Support
- Video Archive

Administration

Fertig

141

Sie sind angemeldet als **Andreas Wittke** (Logout)



Virtuelle Fachhochschule

[Home](#) ► [Informationsmanagement \(FHL Mischkurs MIB08/MIB WS09 \[01\]\)](#) ⓘ

Rolle wechseln... ▼

[Bearbeiten einschalten](#)

Aufzeichnungen

Name	Beschreibung	Datum	Dauer
FHL-S-MIB08-6200-09W-01_0		30.09.2009	00:39:26
FHL-S-MIB08-6200-09W-01_1		21.10.2009	00:43:20

[zurück](#)

ⓘ [Moodle-Dokumentation für diese Seite](#)

Sie sind angemeldet als **Andreas Wittke** (Logout)

[Startseite](#)

[Homepage](#) | [Blog](#) | [Help](#) | [License](#) | [Wiki](#) | [Support](#)

- ❖ Early Adaptors (5-8%)
- ❖ Dozenten nutzen das System wenig und haben starke Akzeptanz Probleme
- ❖ Studierende empfehlen/verlangen/fordern Nutzung
- ❖ Studierende haben wenig Nutzungsprobleme



- ❖ Semesterstart kostenlose Ausgabe von Headsets
- ❖ 2 Einführungsveranstaltungen pro Studiengang mit Dozent und Techniker
- ❖ jeder Student wird persönlich angesprochen und Hardware wird getestet
- ❖ unlösbare Probleme < 2 Prozent



Navigation

- oncampus Wiki
- Systeme
 - Moodle
 - Adobe Connect
 - oncampus porta
- Bereiche
 - Virtuelle Fachho
 - E-Learning an de
 - Hygiene Schulur
 - User helfen Usern

Suche

Werkzeuge

- Links auf diese Seite
- Hochladen
- Seitenindex
- Druckversion
- Letzte Änderungen
- Permanenlink
- Artikel zitieren

- Artikel
- Diskussion
- Zeige Quelltext
- Ältere Versionen

Sie befinden sich hier: [oncampus Wiki](#) » [Systeme](#) » [Adobe Connect](#)

Adobe Connect

-Inhaltsverzeichnis

- Adobe Connect
- First Steps
- Einführung zur Nutzung von Adobe Connect

Adobe Connect ist ein Webkonferenztool für die synchrone Lehre. Es hat sehr viele Funktionen, u. a. Audio-/Video-Konferenz, Umfragen, Whiteboard, Chat, Dokumentenablage und Desktop- und Applicationsharing. Für das Online Studium an der VFH wurde das Tool in den Lernraum Moodle mittels eines Moodle-Blocks integriert.

First Steps

Zuerst sollte man testen ob das Flash-Plugin funktioniert, ob eine Verbindung hergestellt werden kann, ob die Bandbreite in Ordnung ist und ob alle Add-Ins funktionieren. Adobe Connect bietet dafür eine Testseite:

http://connect.oncampus.de/common/help/de/support/meeting_test.htm

Adobe bietet auch elf kleine Schulungs-Videos (30-120 Sekunden) zur Erklärung der Standardfunktionen. Es ist sehr empfehlenswert diese Videos anzuschauen.


http://www.adobe.com/support/documentation/de/acrobatconnectpro/quick_start/index.html

Bei der Installation der Hardware von Webcam und Headset kann es oft zu Problemen kommen. Die Fernuni Hagen hat dazu ein paar Hilfe-Videos erstellt, auf die wir hier gerne hinweisen. Die Installation von Headset und Webcam verlaufen meist problemlos, aber manchmal liegt der Fehler im Detail. Hier kann meist nur der Hersteller der Hardware (Logitech, Terratec, Microsoft, etc.) oder des Betriebssystems (Microsoft, Apple) oder bekannte Internetforen (Google) helfen.

<http://ifbm.fernuni-hagen.de/lehrgebiete/bildmed/support/tutorials>

Einführung zur Nutzung von Adobe Connect

- Login
- Benutzerrechte
- Adobe Connect Layouts
- PODs
- Aufzeichnungen
- Dokumente
- Audio und Video



ADOBE® ACROBAT® CONNECT™ PRO


Adobe® Acrobat® Connect™ Pro
Verbindungstest

Verbindungsgeschw. wird getestet

Dieser Vorgang sollte weniger als 30
Sekunden dauern.

Ergebnis senden

Test beenden

- ✓ **1. Ihre Flash Player-Version wird unterstützt.**
Ihre Flash Player-Version wird unterstützt.
- ✓ **2. Connect Pro-Verbindungstest**
Verbindung hergestellt.
- 3. Test der Verbindungsgeschwindigkeit**

- 4. Acrobat Connect Add-in-Test**

Diagnose für Meetingverbindung

Mithilfe dieses Diagnoseprogramms können Sie sicherstellen, dass Ihr Computer und Ihre Netzwerkverbindung ordnungsgemäß konfiguriert sind und Ihnen eine optimale Teilnahme an Connect Pro-Meetings bieten. Das Diagnoseprogramm überprüft die folgenden Funktionen und Parameter:

1. Unterstützte Version von Flash Player
2. Einwandfreie Verbindung zu Adobe Connect Pro
3. Verfügbare Bandbreite
4. Aktuelles Acrobat Connect-Add-In

Anmeldung beim
Benutzerkonto

Resource Center

Support Center

Developer Center

Downloads



12 Kurzanleitungsvideos

ADOBE® ACROBAT® CONNECT™ PRO 7.5 Kurzanleitung | Nicht Ihre Version?

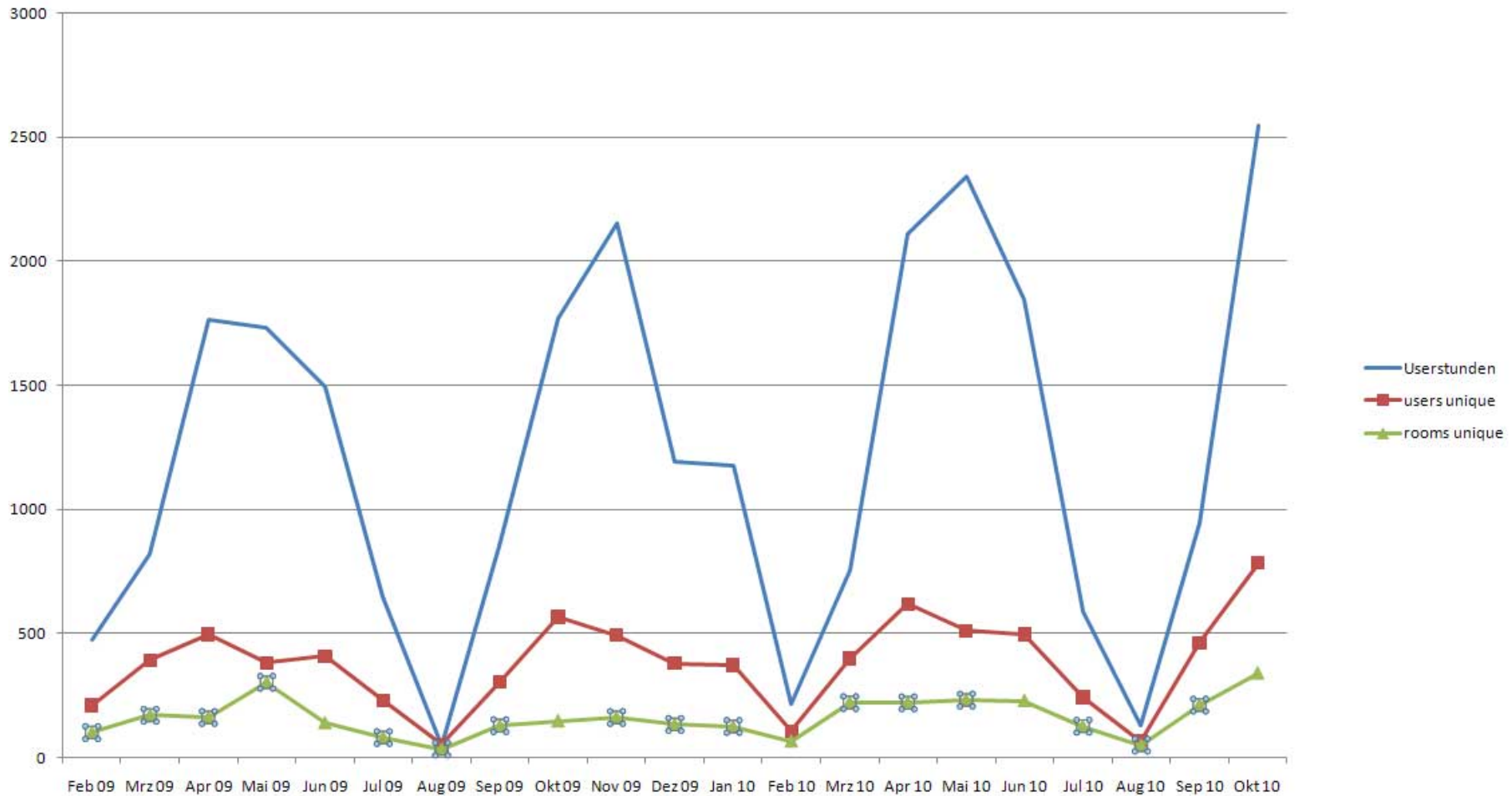
Wichtigste Aufgaben

- Hochladen von Materialien in Ihren Connect Pro-Raum
- Verwenden des Kamera- und Ton-Pods
- Nutzen von Arbeitsräumen
- Nutzen eines Whiteboards
- Ermöglichen der Webcam-Freigabe für andere Personen
- Aufzeichnen eines Meetings/Verschieben eines aufgezeichneten Meetings
- Anpassen eines Meetingsraums
- Animation zur Teilnahme
- Nutzen von Konferenzgesprächs-


Verwenden des Kamera- und Ton-Pods

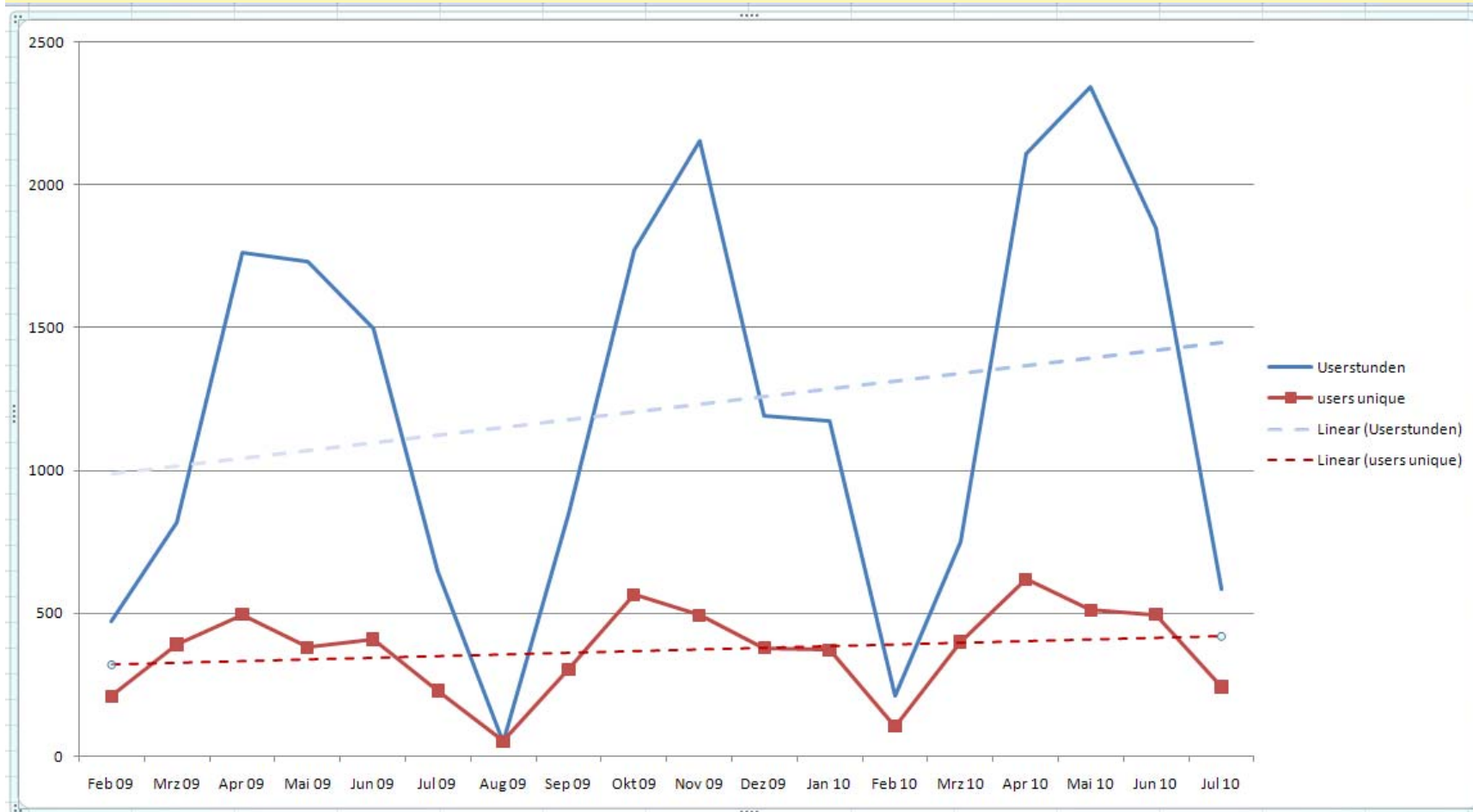
Schließen Sie das Mikrofon an den Computer an. Testen Sie die Audioverbindung mithilfe des Assistenten für die Audio-Einrichtung.





Auslastung pro Monat \approx 1220 Stunden





ca. 40% mehr in 18 Monaten



- ❖ System ist effizient und komplex
- ❖ Abgaben, Vorträge möglich
- ❖ Studierende (Medieninformatiker) haben kaum Bedienerprobleme
- ❖ ca. 5% haben technische Probleme (OS, Headset, Bandbreite)
- ❖ lieber Standbild als Video
- ❖ Audio beliebt, aber meist nur der Dozent
- ❖ Umfragen lockern auf
- ❖ Interaktivität einbauen
- ❖ es gibt persönliche Einblicke



- ❖ Technisch keine großen Probleme vorhanden
- ❖ Vorträge, Umfragen, Konferenzen, Präsentationen möglich
- ❖ Aufzeichnungen möglich
- ❖ Arbeitsergebnisse min. gleichwertig (im Fernstudium)
- ❖ Qualität bestimmt der Dozent und nicht die Technik



- ❖ mit Support, Einführung und Schulung
- ❖ Im Fernstudium/Fernunterricht
- ❖ Kleingruppen (Behinderte, Projekte, Ausland, Krankheit, Telearbeit)
- ❖ Massenvorlesungen
- ❖ Experten einladen



Final Test Question 6

Match the features with the corresponding benefit.

Feature	Benefit
<input type="checkbox"/> B Adjustable temples	A) Optimal fit on every face
<input type="checkbox"/> D Individual fit nose bridge	B) Optimal lateral protection
<input type="checkbox"/> A Polycarbonate lens	C) Preventing pressure on the wearer's nose
<input type="checkbox"/> C Wrap-around design	D) High robustness and long life-time



ok clear



Danke für Ihre Aufmerksamkeit

Fachhochschule Lübeck
Dipl.-Ing. (FH) Andreas Wittke

Phone: +49 (0) 451-300-5436

E-Mail: wittke@fh-luebeck.de
Internet: www.oncampus.de
Blog: www.onlinebynature.de